









## 便利な機能・アプリの紹介(iPad, iPhone 版)

標準搭載されている機能や、App Store で無料ダウンロードできるアプリをご紹介します。  
読みたいとき、計算したいとき、考えをまとめたいとき、書きたいときに活用してみてください。  
他にも類似した機能を持つアプリは多数あり、有料版だともっと便利に使えるものもたくさんあります。  
色々試してみて、自分の学びにとって使いやすいものを選んでみてください。


### 読むときに便利な機能・アプリ

機能・アプリ名	アイコン	内容
選択読み上げ 画面読み上げ		<p>■iOS13以降、iPadOS13以降の設定方法 設定&gt;アクセシビリティ&gt;読み上げコンテンツ&gt;<u>選択項目の読み上げ</u>と<u>画面の読み上げ</u>をオンにします。読み上げたい箇所を長押しして選択し、「読み上げ」を押すと読み上げします。また、読み上げたい画面を表示させ、二本指で画面の上から下にスワイプすると、画面全体の読み上げをします。</p> <p>■iOS12以前の場合 設定&gt;一般&gt;アクセシビリティ&gt;スピーチ&gt;<u>選択項目の読み上げ</u>と<u>画面の読み上げ</u>をオンにします。操作方法は上記と同じです。</p>
ブック		電子書籍アプリ。PDFファイルや音声教材を読むことができます。フォントの種類、文字の大きさ、背景色を変更して読みやすいようにカスタマイズできます。目次、検索機能、メモ機能も便利です。
常用漢字 筆順辞典		読み方が分からない漢字を画面に手書きして調べることができます。1字のみ対応。漢字辞典として引くこともできます。
Text2Voice		画像から文字を取り込み、読み上げるアプリです。黒板やプリントなどを写真に撮って、そこに書かれている内容を読み上げることもできます。手書きや縦書きにも対応。類似アプリにOffice Lens、ClipOCRなどもあります。








### 計算するときに便利な機能・アプリ

機能・アプリ名	アイコン	内容
計算機+		式が見える電卓です。途中式を確認しながら問題を解くことができ、途中式の編集も可能です。
ModMath		筆算を用いた計算ができる学習支援アプリ。カスタムキーパッドを使用して足し算や引き算を筆算を使って入力できる他、分数やルートなど複雑な計算にも対応。拡大もできる。
Photomath		カメラで計算問題を写すと、答えを表示してくれるアプリです。答えを導き出すための途中式も表示してくれますので、答え合わせ支援としても便利です。
MyScript Calculator 2		有料(360円)。画面に手書きすることで計算できます。分数や平方根にも対応。



### 考えをまとめるときに便利な機能・アプリ

機能・アプリ名	アイコン	内容
Simplemind+		マインドマップを作ることができるアプリです。考えや情報を整理する時に便利です。作文を書く時にも役立てることができます。

### 書くときに便利な機能・アプリ

機能・アプリ名	アイコン	内容
メモ		iPad や iPhone に標準で入っているアプリです。フリック入力、音声入力で、ちょっとメモを取りたい時などに使いやすいです。
音声入力		キーボードの下の方にあるアイコンをタップすると、音声入力することができます。表示されていない場合は、設定>一般>キーボード>音声入力をオンにしてみましょう。
キーボードの設定変更		キーボードの下の方にある左のようなアイコンを長押しすると、設定してあるキーボードを選ぶことができます。
手書きキーボード (中国語)		設定>一般>キーボード>キーボード>新しいキーボードを追加>中国語(簡体字)-手書きを選択すると、キーボードで選べるようになります。読めない漢字(二文字以上)を入力するのに便利。
スクリーンショット		ホームボタンと電源ボタン(ホームボタンがない場合は、電源ボタンとサイドボタン)を同時に押すと、画面の写真が撮れます。撮ったものは、写真アプリに保存されます。
シンプルカメラ		シャッター音を無音にできる写真アプリです。音量は iPad 等の設定と連動していますので、無音にしたいときは iPad 等の音を切りましょう。授業中にカメラを使う場合に、他の児童生徒の妨げになりません。
Phonto		写真の上にテキスト入力ができるアプリです。好きな場所に文字入れができ、縦書きやフォントの変更も可能です。

### その他便利な機能・アプリ

機能・アプリ名	アイコン	内容
Gmail		メールの送受信ができます。写真や必要なファイルを添付しておくと、相手に送るだけでなく、自分のメモ代わりに使うことができます。Google アカウント(無料)を作成する必要がありますが、ドライブなど便利機能がたくさんありますので、作っておくと便利です。
リマインダー		必要なことをリマインド、思い出させてくれるアプリです。やらなければならないことなどを登録しておくと、指定日時・指定場所で通知してくれます。毎日や毎週などの繰り返し設定もできるので、習慣づけたいことを登録しておくこともできて便利です。